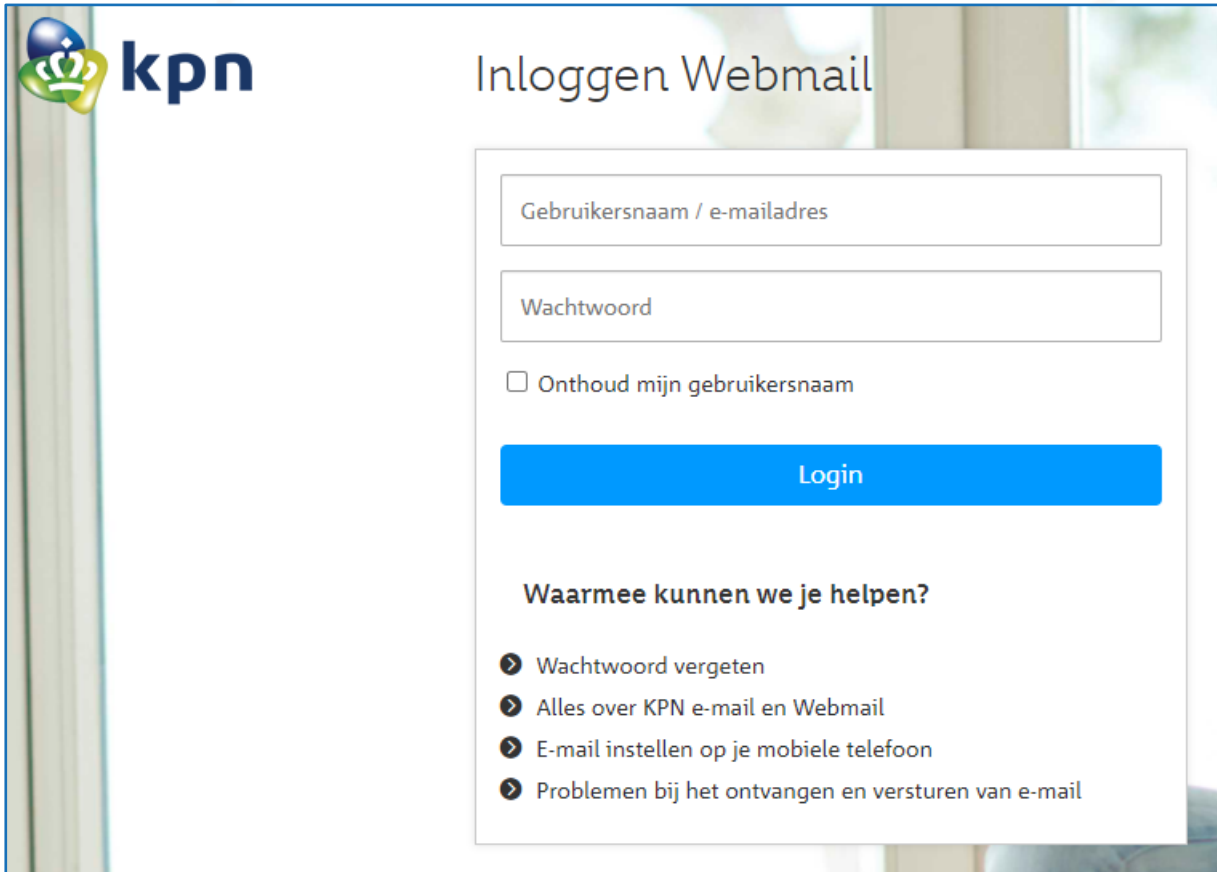


Handleiding accepteren @nfbowlen.nl e-mails

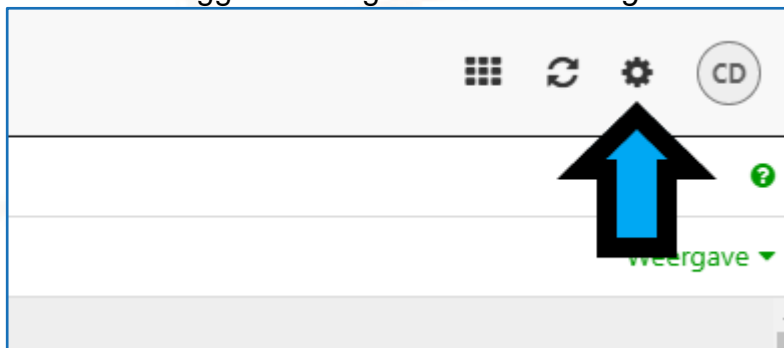
Helaas wordt e-mail van @nfbowlen.nl tegen gehouden door de beveiliging van KPN gerelateerde e-mailadressen. In deze korte handleiding staat beschreven hoe jij toch weer e-mails van de Nederlandse Bowling Federatie kunt ontvangen.

Ga hiervoor naar de webmail omgeving en log daar in:

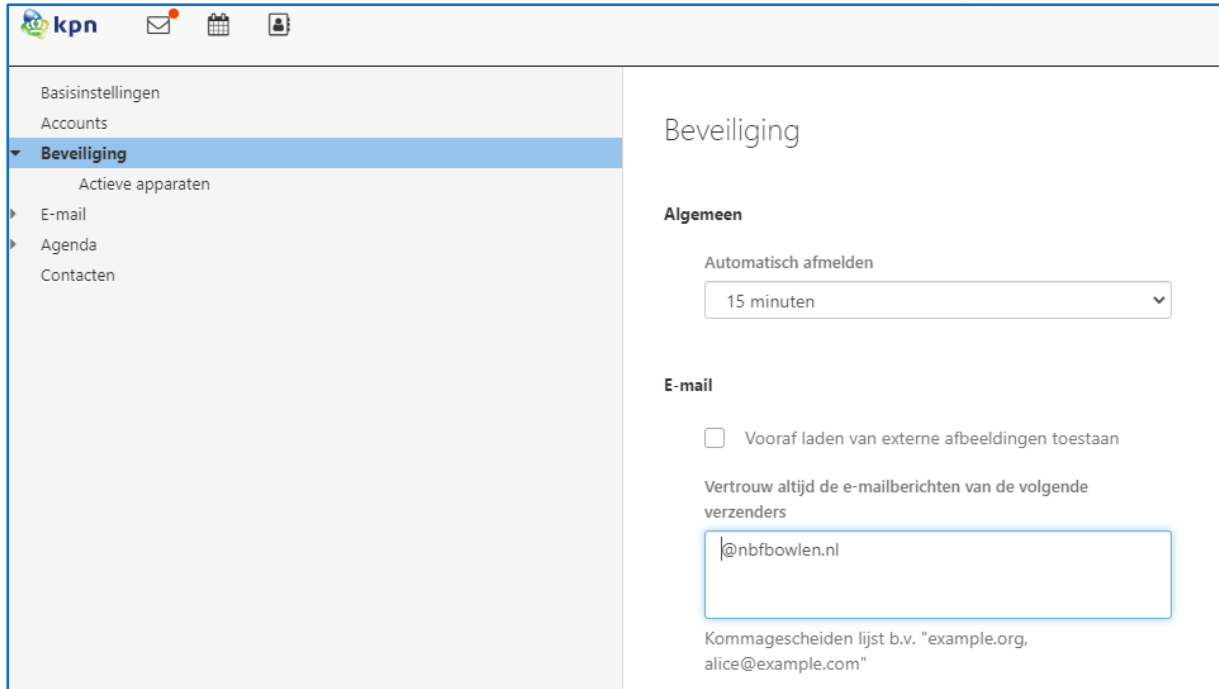


The screenshot shows the KPN Webmail login interface. On the left is the KPN logo. The main heading is "Inloggen Webmail". Below this are two input fields: "Gebruikersnaam / e-mailadres" and "Wachtwoord". There is a checkbox labeled "Onthoud mijn gebruikersnaam". A blue "Login" button is positioned below the fields. Underneath the button, the text "Waarmee kunnen we je helpen?" is followed by a list of links: "Wachtwoord vergeten", "Alles over KPN e-mail en Webmail", "E-mail instellen op je mobiele telefoon", and "Problemen bij het ontvangen en versturen van e-mail".

Ga na het inloggen vervolgens naar *Instellingen*:



Ga dan naar beveiliging en voer in het veld “*vertrouw altijd de e-mailberichten van de volgende afzenders*” @nfbowlen.nl in.



Basisinstellingen
Accounts
▼ **Beveiliging**
Actieve apparaten
▶ E-mail
▶ Agenda
Contacten

Beveiliging

Algemeen

Automatisch afmelden
15 minuten

E-mail

Vooraf laden van externe afbeeldingen toestaan

Vertrouw altijd de e-mailberichten van de volgende verzenders
@nfbowlen.nl

Kommagescheiden lijst b.v. "example.org, alice@example.com"

Vanaf nu zou je weer mail met @nfbowlen.nl moeten kunnen ontvangen.

Dank voor de moeite!

Voor vragen, neem contact met ons op via info@nfbowlen.nl.