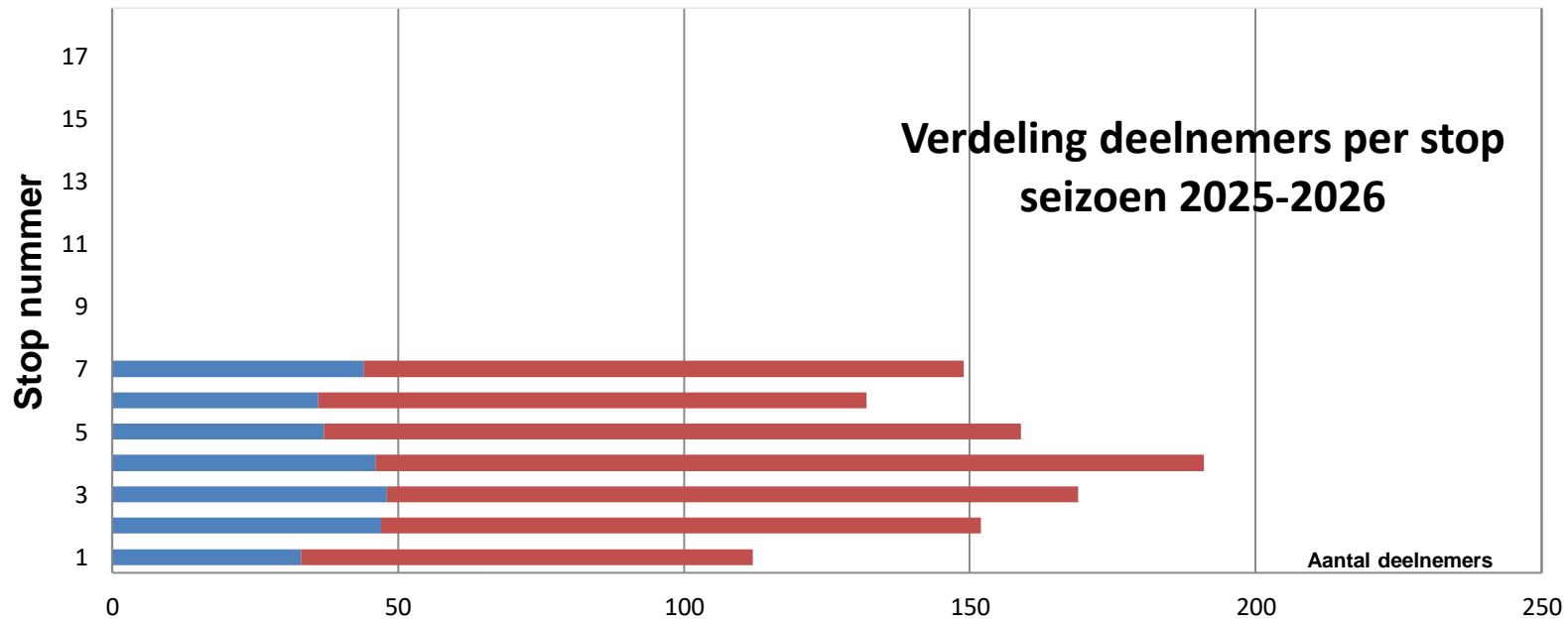
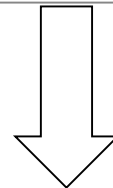


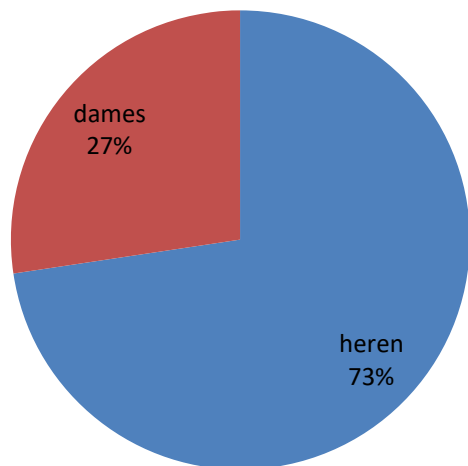
Verdeling deelnemers per stop seizoen 2025-2026



	1	2	3	4	5	6	7	8	9	10	11	12	13	14	15	16	17	18
■ Dames	33	47	48	46	37	36	44	0	0	0								
■ Heren	79	105	121	145	122	96	105	0	0	0								



Verdeling deelnemingen Dames Heren



stop	Gem	Gem
	Dames	Heren
1	160	181
2	146	177
3	162	181
4	149	168
5	166	195
6	172	191
7	157	183
8		
9		
10		
0		0
0		0
0		0
0		0
0		0
0		0
0		0
0		0

nieuw

hoeveel keer deelgenomen						Aantal deelnemingen	
Dames			Heren			Dames	Heren
1	x	36	1	x	117	36	117
2	x	16	2	x	53	32	106
3	x	12	3	x	29	36	87
4	x	11	4	x	35	44	140
5	x	9	5	x	21	45	105
6	x	8	6	x	27	48	162
7	x	7	7	x	8	49	56
8	x	0	8	x	0	0	0
9	x	0	9	x	0	0	0
10	x	0	10	x	0	0	0
11	x	0	11	x	0	0	0
12	x	0	12	x	0	0	0
13	x	0	13	x	0	0	0
14	x	0	14	x	0	0	0
15	x	0	15	x	0	0	0
16	x	0	16	x	0	0	0
17	x	0	17	x	0	0	0
18	x	0	18	x	0	0	0
19	x	0	19	x	0	0	0
20	x	0	20	x	0	0	0
99			290			290	773
25%			75%			27%	73%
Totaal					389	1063	
Gemiddelde deelname						2.7	

Nederlandse lidmaatschappen				Percentage's	
pasgemiddelde	Dames	Heren	index	Dames	Heren
tot 140	26	12	1	27.4%	4.4%
140 - 160	28	40	2	29.5%	14.6%
160 - 180	30	95	3	31.6%	34.7%
180 - 200	11	90	4	11.6%	32.8%
vanaf 200	0	37	5	0.0%	13.5%
totaal	95	274		100.0%	100.0%

T/M de laatste stop!