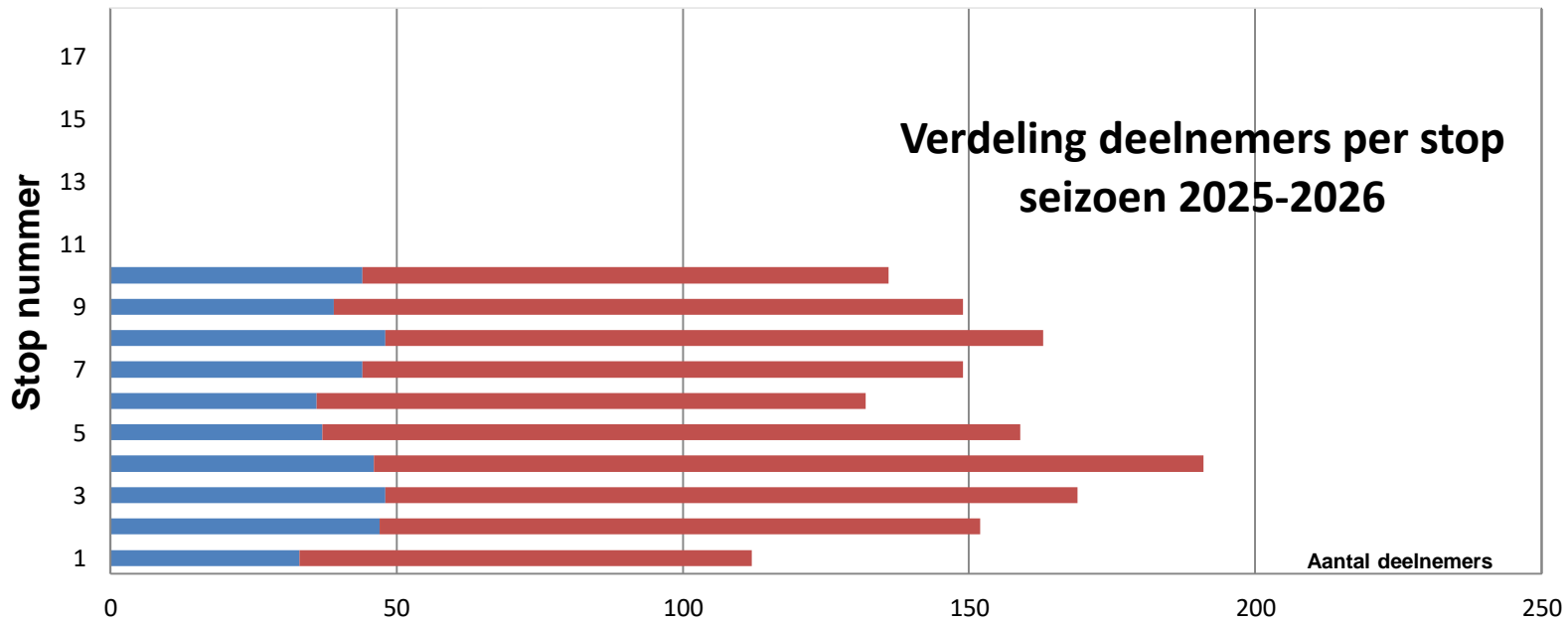
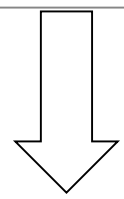


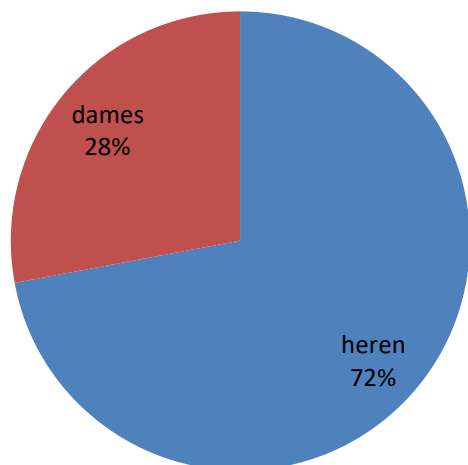
## Verdeling deelnemers per stop seizoen 2025-2026



	1	2	3	4	5	6	7	8	9	10	11	12	13	14	15	16	17	18
Dames	33	47	48	46	37	36	44	48	39	44								
Heren	79	105	121	145	122	96	105	115	110	92								



## Verdeling deelnemingen Dames Heren



stop	Gem Dames	Gem Heren
1	160	181
2	146	177
3	162	181
4	149	168
5	166	195
6	172	191
7	157	183
8	160	190
9	387	395
10	159	179
0		0
0		0
0		0
0		0
0		0
0		0
0		0
0		0

nieuw

hoeveel keer deelgenomen						Aantal deelnemingen	
Dames			Heren			Dames	Heren
1	x	42	1	x	135	42	135
2	x	13	2	x	50	26	100
3	x	10	3	x	22	30	66
4	x	7	4	x	27	28	108
5	x	7	5	x	28	35	140
6	x	8	6	x	18	48	108
7	x	6	7	x	10	42	70
8	x	6	8	x	19	48	152
9	x	7	9	x	19	63	171
10	x	6	10	x	4	60	40
11	x	0	11	x	0	0	0
12	x	0	12	x	0	0	0
13	x	0	13	x	0	0	0
14	x	0	14	x	0	0	0
15	x	0	15	x	0	0	0
16	x	0	16	x	0	0	0
17	x	0	17	x	0	0	0
18	x	0	18	x	0	0	0
19	x	0	19	x	0	0	0
20	x	0	20	x	0	0	0
<b>112</b>			<b>332</b>			<b>422</b>	<b>1090</b>
<b>25%</b>			<b>75%</b>			<b>28%</b>	<b>72%</b>
Totaal					444	1512	
Gemiddelde deelname						3.4	

Nederlandse lidmaatschappen				Percentage's	
pasgemiddelde	Dames	Heren	index	Dames	Heren
tot 140	28	13	1	26.4%	4.2%
140 - 160	34	45	2	32.1%	14.4%
160 - 180	32	108	3	30.2%	34.5%
180 - 200	12	104	4	11.3%	33.2%
vanaf 200	0	43	5	0.0%	13.7%
<b>totaal</b>	<b>106</b>	<b>313</b>		<b>100.0%</b>	<b>100.0%</b>

T/M de laatste stop!