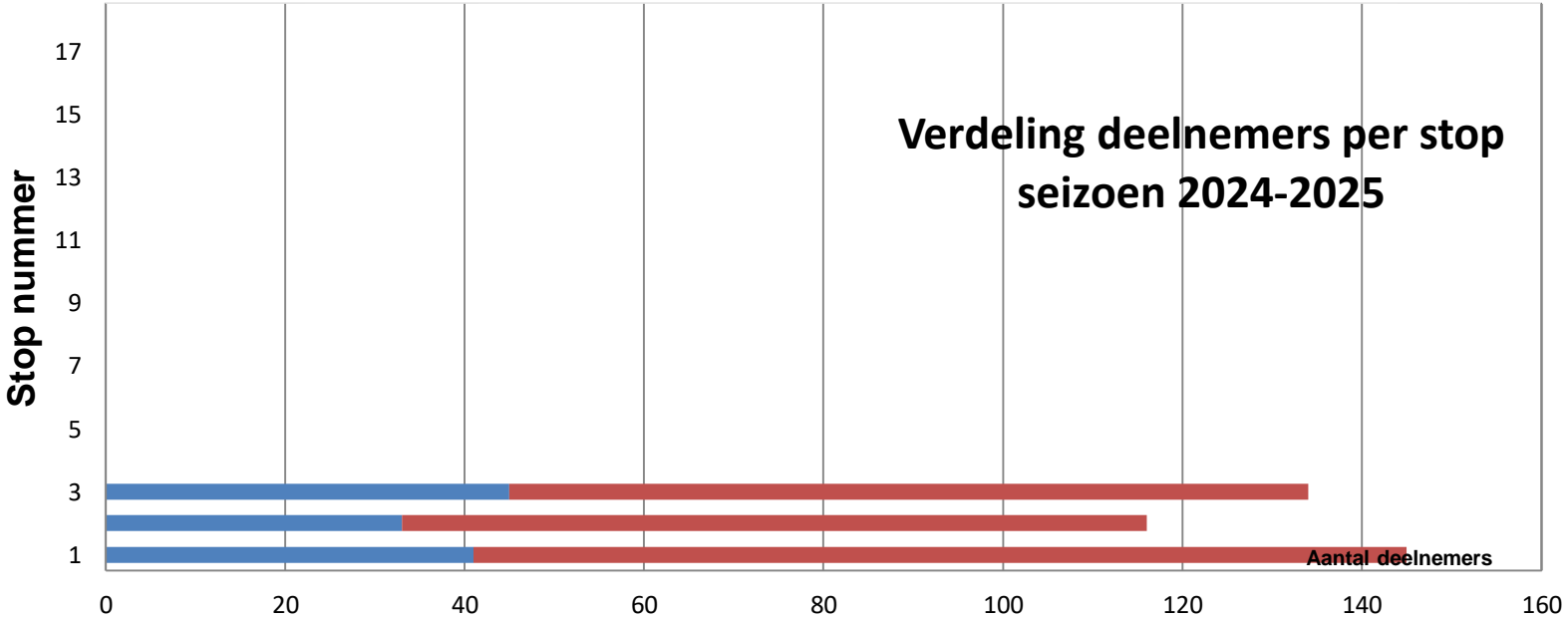
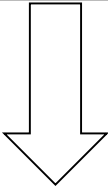


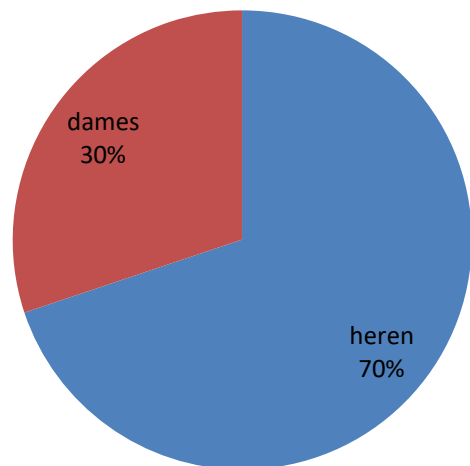
## Verdeling deelnemers per stop seizoen 2024-2025



	1	2	3	4	5	6	7	8	9	10	11	12	13	14	15	16	17	18
■ Dames	41	33	45	0	0	0	0	0	0	0								
■ Heren	104	83	89	0	0	0	0	0	0	0								



## Verdeling deelnemingen Dames Heren



stop	Gem	Gem
	Dames	Heren
1	203	214
2	160	175
3	151	173
4		
5		
6		
7		
8		
9		
10		
0		0
0		0
0		0
0		0
0		0
0		0
0		0
0		0

nieuw

hoeveel keer deelgenomen						Aantal deelnemingen	
Dames			Heren			Dames	Heren
1	x	49	1	x	140	49	140
2	x	20	2	x	47	40	94
3	x	10	3	x	14	30	42
4	x	0	4	x	0	0	0
5	x	0	5	x	0	0	0
6	x	0	6	x	0	0	0
7	x	0	7	x	0	0	0
8	x	0	8	x	0	0	0
9	x	0	9	x	0	0	0
10	x	0	10	x	0	0	0
11	x	0	11	x	0	0	0
12	x	0	12	x	0	0	0
13	x	0	13	x	0	0	0
14	x	0	14	x	0	0	0
15	x	0	15	x	0	0	0
16	x	0	16	x	0	0	0
17	x	0	17	x	0	0	0
18	x	0	18	x	0	0	0
19	x	0	19	x	0	0	0
20	x	0	20	x	0	0	0
<b>79</b>			<b>201</b>			<b>119</b>	<b>276</b>
<b>28%</b>			<b>72%</b>			<b>30%</b>	<b>70%</b>
Totaal						280	395
Gemiddelde deelname						1.4	

Nederlandse lidmaatschappen				Percentage's	
pasgemiddelde	Dames	Heren	index	Dames	Heren
tot 140	15	4	1	25.4%	2.8%
140 - 160	17	19	2	28.8%	13.1%
160 - 180	21	50	3	35.6%	34.5%
180 - 200	6	55	4	10.2%	37.9%
vanaf 200	0	17	5	0.0%	11.7%
<b>totaal</b>					
	<b>59</b>	<b>145</b>		<b>100.0%</b>	<b>100.0%</b>

T/M de laatste stop!