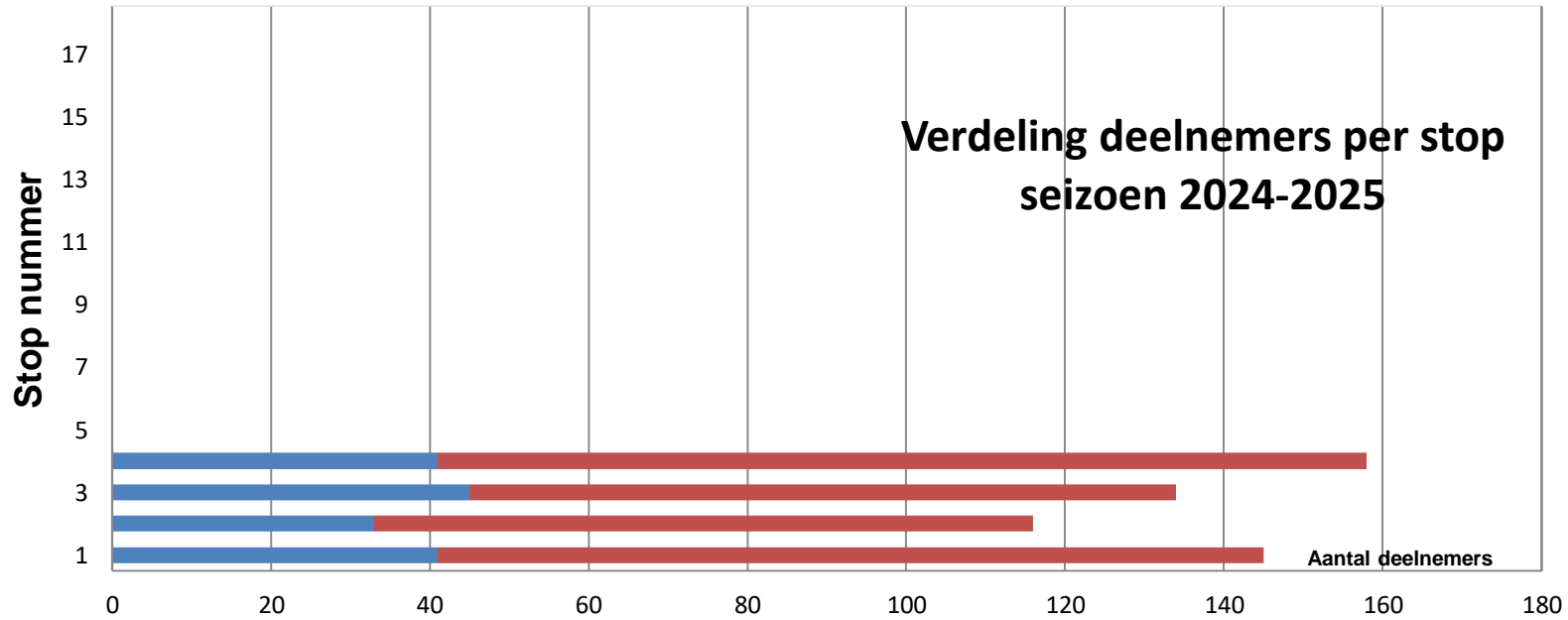
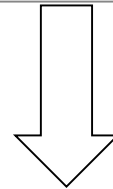


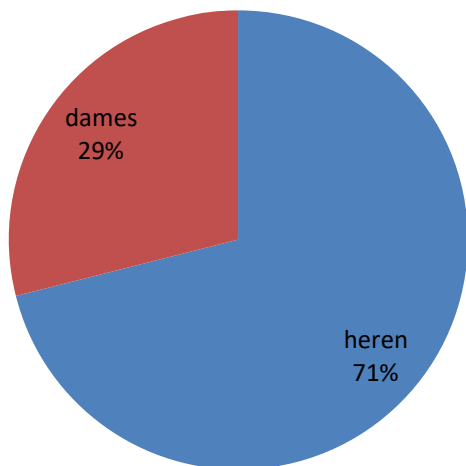
Verdeling deelnemers per stop seizoen 2024-2025



	1	2	3	4	5	6	7	8	9	10	11	12	13	14	15	16	17	18
■ Dames	41	33	45	41	0	0	0	0	0	0								
■ Heren	104	83	89	117	0	0	0	0	0	0								



Verdeling deelnemingen Dames Heren



stop	Gem	Gem
	Dames	Heren
1	203	214
2	160	175
3	151	173
4	199	210
5		
6		
7		
8		
9		
10		
0		0
0		0
0		0
0		0
0		0
0		0
0		0

nieuw

hoeveel keer deelgenomen						Aantal deelnemingen	
Dames			Heren			Dames	Heren
1	x	47	1	x	142	47	142
2	x	17	2	x	50	34	100
3	x	13	3	x	32	39	96
4	x	10	4	x	14	40	56
5	x	0	5	x	0	0	0
6	x	0	6	x	0	0	0
7	x	0	7	x	0	0	0
8	x	0	8	x	0	0	0
9	x	0	9	x	0	0	0
10	x	0	10	x	0	0	0
11	x	0	11	x	0	0	0
12	x	0	12	x	0	0	0
13	x	0	13	x	0	0	0
14	x	0	14	x	0	0	0
15	x	0	15	x	0	0	0
16	x	0	16	x	0	0	0
17	x	0	17	x	0	0	0
18	x	0	18	x	0	0	0
19	x	0	19	x	0	0	0
20	x	0	20	x	0	0	0
87			238			160	394
27%			73%			29%	71%
Totaal					325	554	
Gemiddelde deelname						1.7	

Nederlandse lidmaatschappen				Percentage's	
pasgemiddelde	Dames	Heren	index	Dames	Heren
tot 140	15	4	1	23.1%	2.3%
140 - 160	20	26	2	30.8%	14.8%
160 - 180	23	59	3	35.4%	33.5%
180 - 200	7	68	4	10.8%	38.6%
vanaf 200	0	19	5	0.0%	10.8%
totaal	65	176		100.0%	100.0%

T/M de laatste stop!