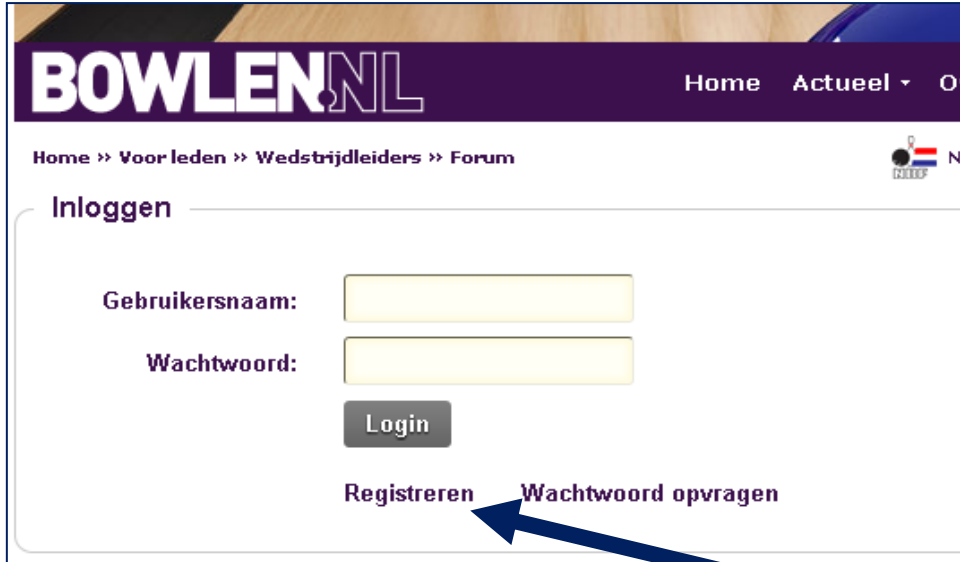


## Handleiding Forum voor NBF wedstrijdleiders

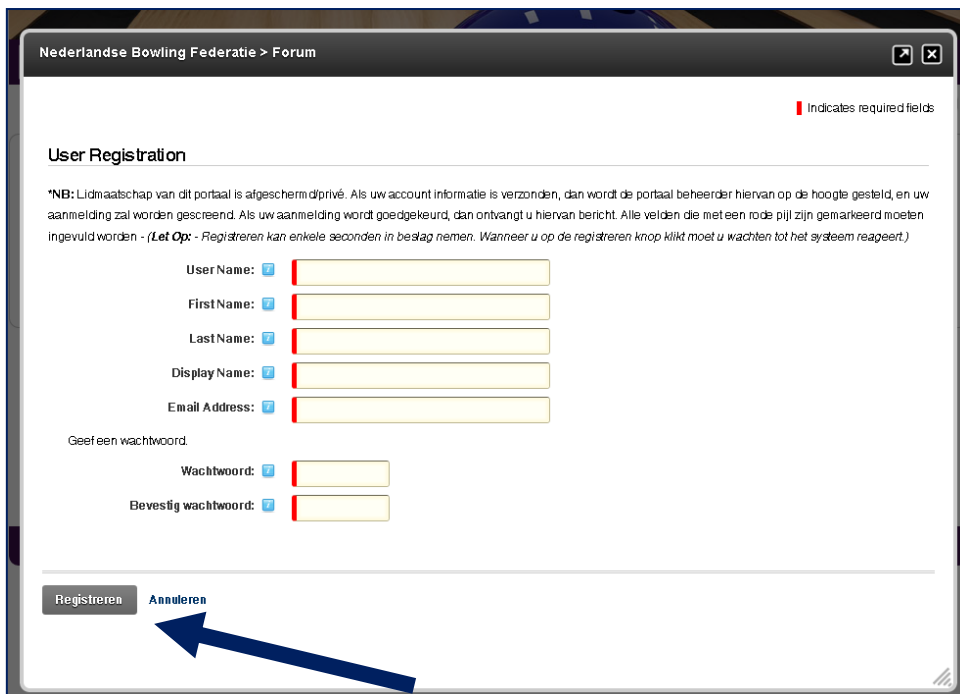
### Registreren:

1. Ga naar <http://nbf.bowlen.nl/Voorleden/Wedstrijdleiders/Forum.aspx>
2. Klik op 'Registreren'. (zie afb. 1)



Afbeelding 1

3. Vervolgens kom je in de 'User Registration'. (zie afb. 2)

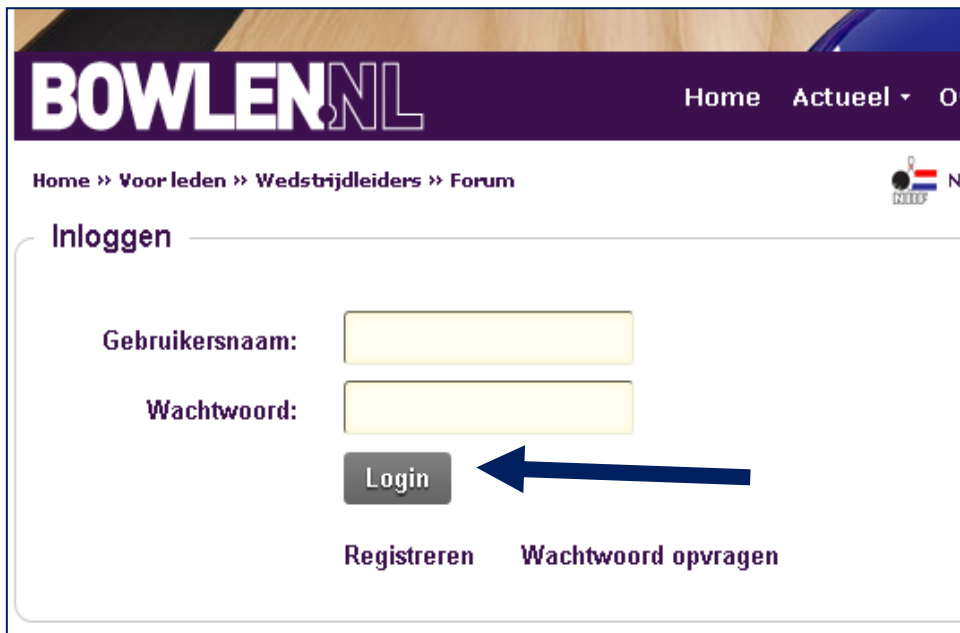


Afbeelding 2

4. Vul daar al je gegevens in. De *User Name* wordt de naam waarmee je inlogt wanneer je geregistreerd bent. De *Display Name* moet jouw volledige naam zijn en is zichtbaar wanneer en een bericht plaatst. Klik vervolgens op '*Registreren*'. Het scherm dat dan getoond wordt kun je afsluiten.
5. Je ontvangt een mailtje ter bevestiging dat jouw registratie verzonden is.
6. Op dat moment ontvangt ook Jan Jaap van der Sar (NBF) een mailtje. Zodra hij jouw registratie heeft goedgekeurd, ontvang je een twee mail waarin bevestigd wordt dat jouw registratie akkoord is.
7. Je kunt nu inloggen op <http://nbf.bowlen.nl/Voorleden/Wedstrijdleiders/Forum.aspx> (zie afb. 3)

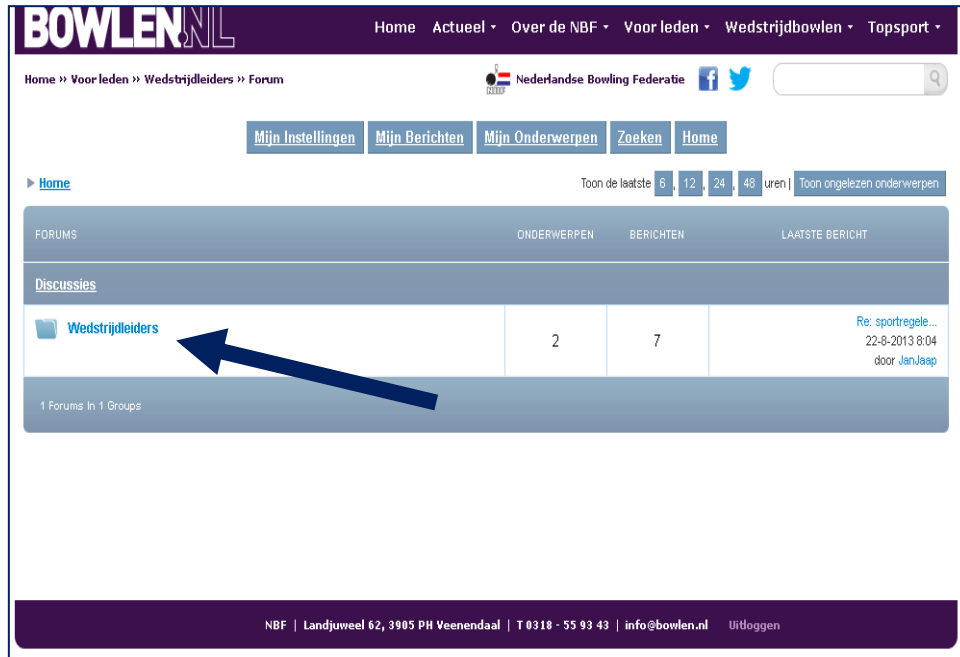
### Inloggen:

8. Vul de gebruikersnaam en het wachtwoord in dat je zelf hebt gekozen en per mail hebt ontvangen. Klik vervolgens op '*Login*'.



Afbeelding 3

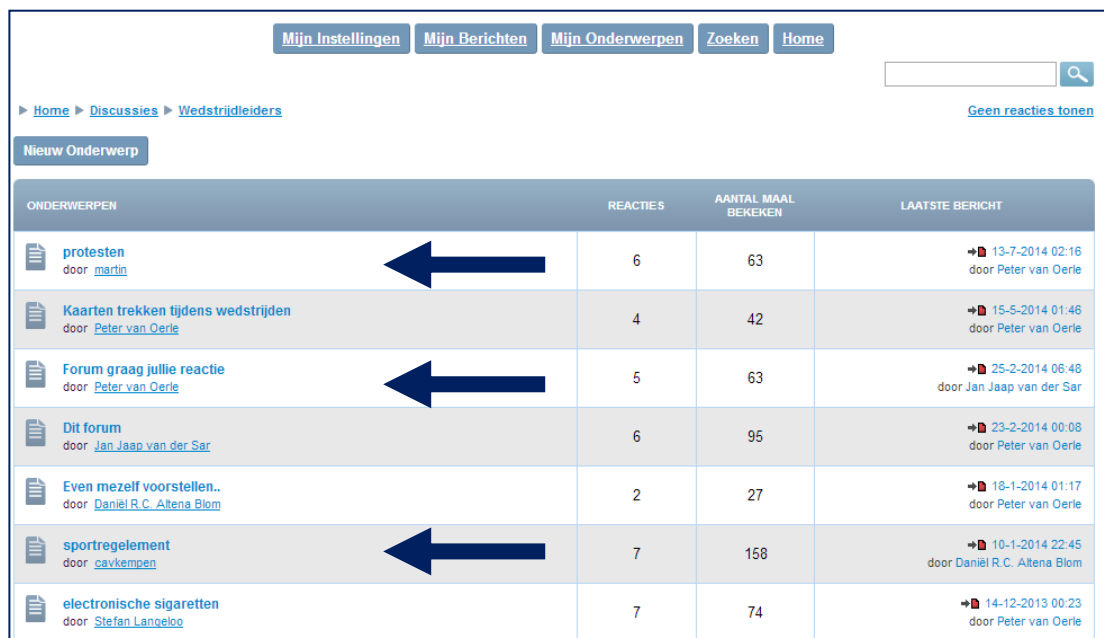
9. Kies de map 'Wedstrijdleiders'. (zie afb. 4)



Afbeelding 4

**Onderwerp selecteren:**

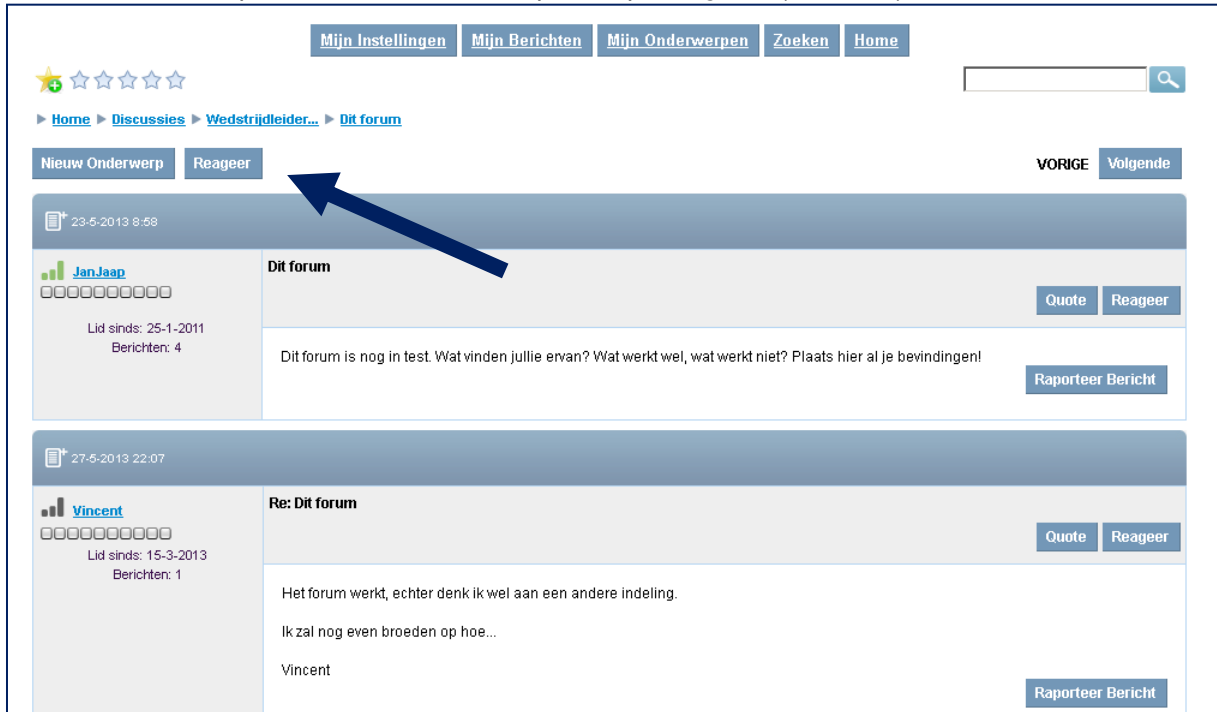
10. Kies het gewenste onderwerp om de berichten over dat onderwerp te lezen en eventueel te reageren. (zie afb. 5)



Afbeelding 5

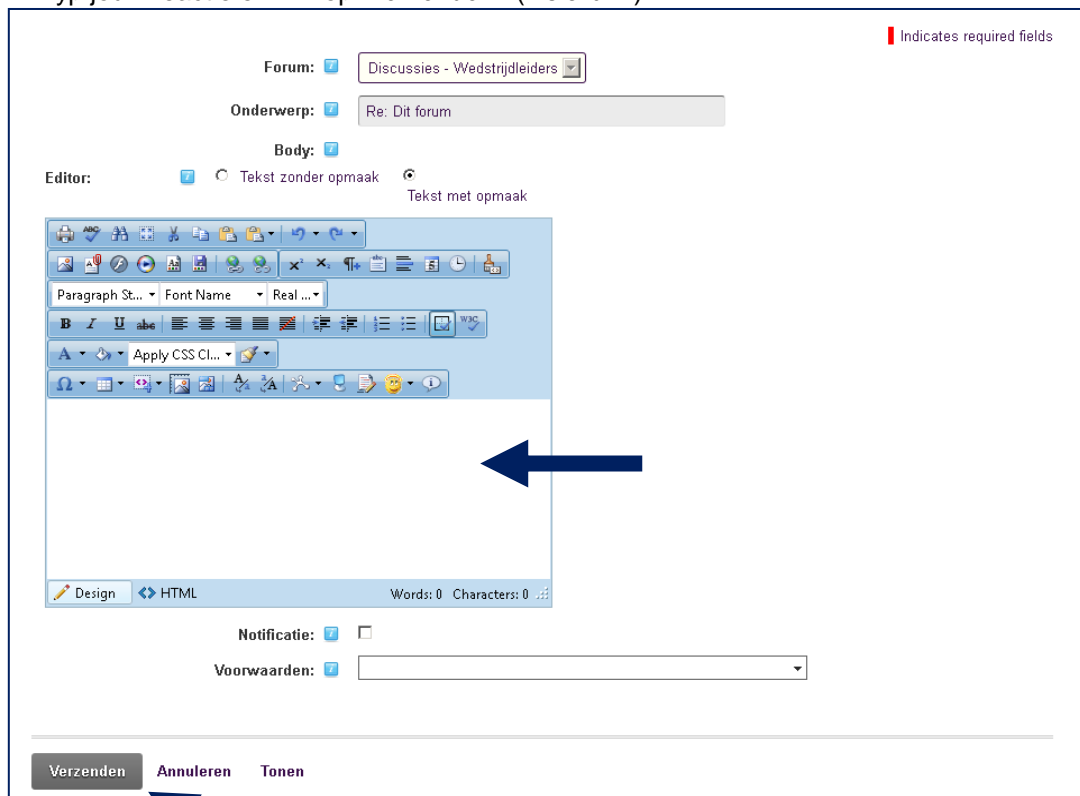
## Reageren:

11. Om mee te praten over het onderwerp, klik op 'Reageer'. (zie afb. 6)



Afbeelding 6

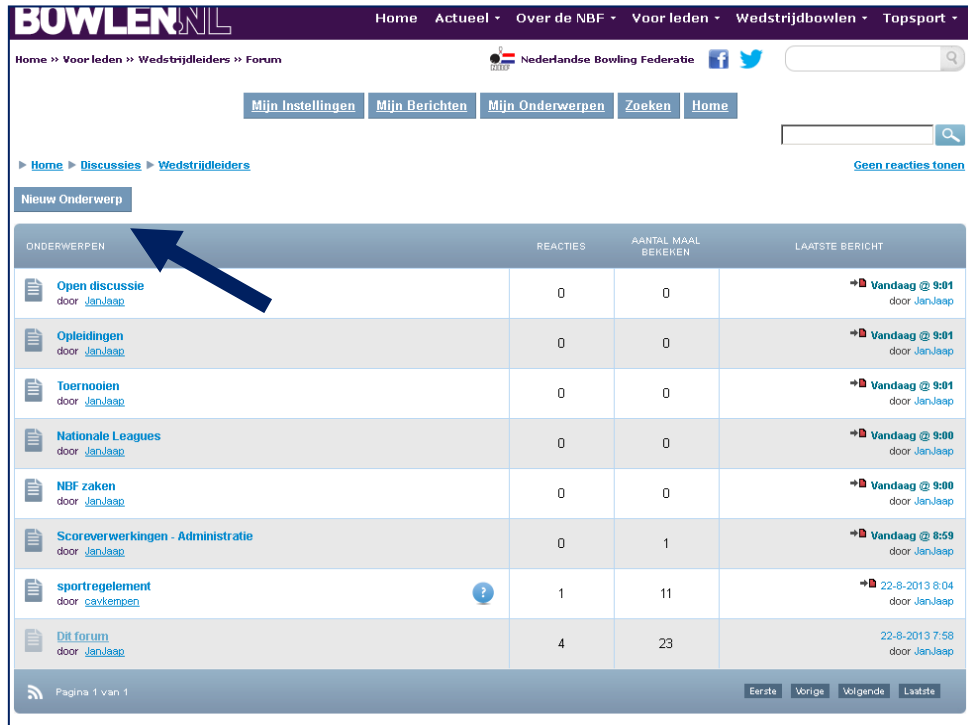
12. Typ jouw reactie en klik op 'Verzenden'. (zie afb. 7)



Afbeelding 7

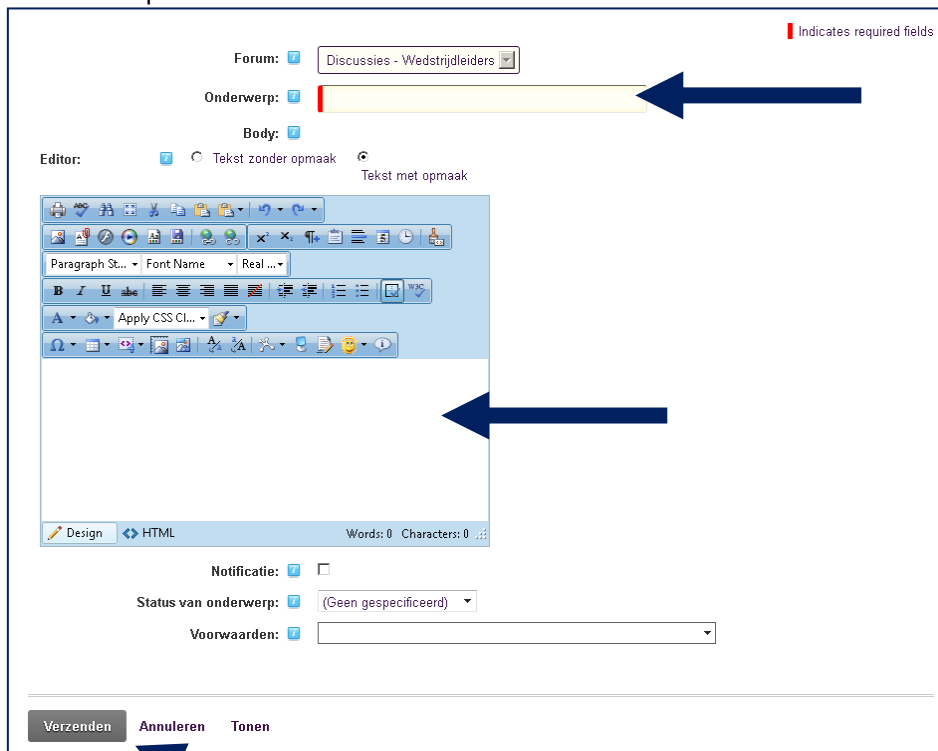
### Nieuw onderwerp toevoegen:

13. Het is ook mogelijk om een nieuw onderwerp toe te voegen. Klik daarvoor op 'Nieuw Onderwerp'. (zie afb. 8)



Afbeelding 8

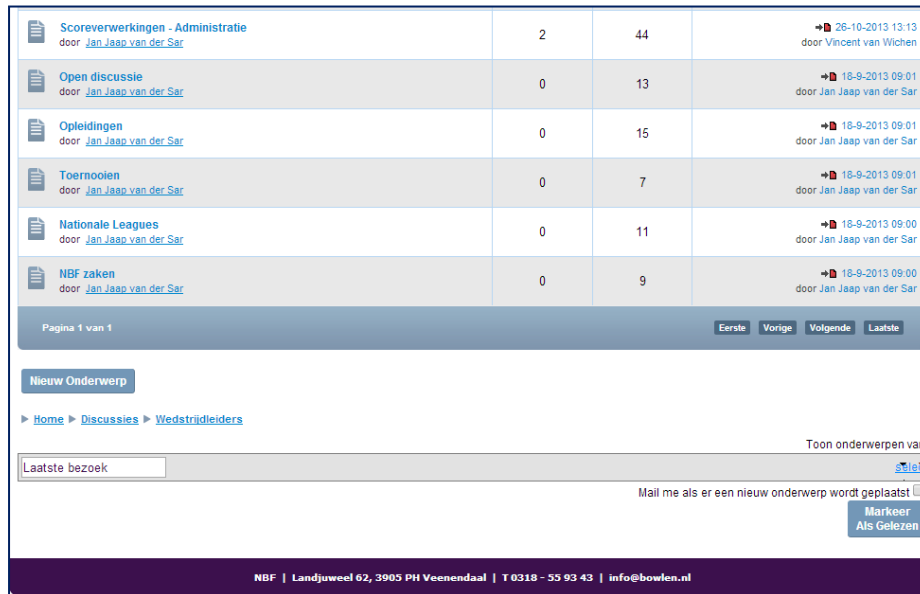
14. Voer een onderwerp in, typ een eerste opmerking of vraag of start een nieuwe discussie en klik ten slotte op 'Verzenden'.



## E-mail notificaties ontvangen:

15. Het is mogelijk om e-mails te ontvangen wanneer een nieuw bericht is geplaatst. Dit kan per onderwerp of direct voor alle onderwerpen. Op deze manier ben je direct op de hoogte wanneer er nieuwe onderwerpen of reacties online staan en hoef je niet steeds zelf in te loggen om te kijken of er gereageerd is.

Het activeren van e-mail notificaties kan onderaan de pagina voor alle onderwerpen. Wil je de notificaties per onderwerp activeren, dan doe je dit onderaan de pagina van het onderwerp op dezelfde manier.



Scoreverwerkingen - Administratie door Jan Jaap van der Sar	2	44	26-10-2013 13:13 door Vincent van Wichem
Open discussie door Jan Jaap van der Sar	0	13	18-9-2013 09:01 door Jan Jaap van der Sar
Opleidingen door Jan Jaap van der Sar	0	15	18-9-2013 09:01 door Jan Jaap van der Sar
Toernooien door Jan Jaap van der Sar	0	7	18-9-2013 09:01 door Jan Jaap van der Sar
Nationale Leagues door Jan Jaap van der Sar	0	11	18-9-2013 09:00 door Jan Jaap van der Sar
NBF zaken door Jan Jaap van der Sar	0	9	18-9-2013 09:00 door Jan Jaap van der Sar

Pagina 1 van 1

Eerste Vorige Volgende Laatste

Nieuw Onderwerp

Home Discussies Wedstrijdleiders

Laatste bezoek

Toon onderwerpen van: [stijlen](#)

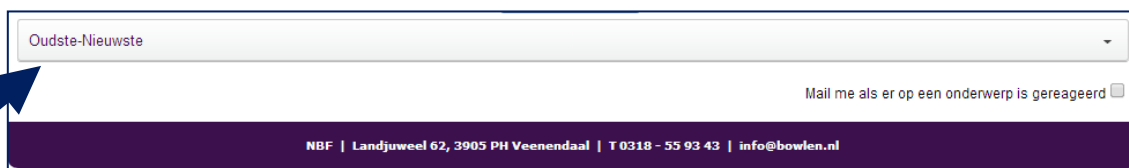
Mail me als er een nieuw onderwerp wordt geplaatst

Markeer Als Gelezen

NBF | Landjuweel 62, 3905 PH Veenendaal | T 0318 - 55 93 43 | info@bowlen.nl

## Volgorde berichten bepalen:

16. Lees je liever eerste de nieuwste berichten of wil je de berichten in chronologische volgorde lezen? Je kunt dit zelf selecteren. Kies hiervoor een onderwerp en scroll naar beneden. Hier kun je *Oudste – Nieuwste* of *Nieuwste – Oudste* selecteren. De optie die je selecteert wordt bij alle andere onderwerpen toegepast.



Oudste-Nieuwste

Mail me als er op een onderwerp is gereageerd

NBF | Landjuweel 62, 3905 PH Veenendaal | T 0318 - 55 93 43 | info@bowlen.nl

**Veel succes met het gebruik van het Forum voor NBF wedstrijdleiders!**